

TEHLİKELİ ATIK BEYAN FORMU

Atık Üreticileri için Kullanım Kılavuzu

Çevre Yönetimi Genel Müdürlüğü
Atık Yönetimi Dairesi Başkanlığı

2012

Kayıt Giriş

1. <http://cevre.cob.gov.tr> veya <http://www.atikyonetimi.cevreorman.gov.tr> adresinde bulunan online işlemler bölümündeki "Tehlikeli Atık Beyan Sistemi" tıklayınız.
2. Resim 1'de görülen form açılacaktır.
3. Çevre ve Şehircilik İl Müdürlüğünce verilen Kullanıcı adı ve şifreyi yazınız

Resim 1– Kayıt giriş formu

4. GİRİŞ düğmesine bastığınızda Resim 2'de görülen veri giriş sayfası açılacaktır.

Resim 2- Atık Beyan Formu

Atık Beyan Formu Sekmesini Resim 2 de gösterildiği gibi tıklayınız. Bu alanda Parola değiştirme işlemi de gerçekleştirilebilir.

ATIK BEYAN FORMU

Atık Beyan Formu

**Türkiye Cumhuriyeti
Çevre ve Orman Bakanlığı**

Güncel Beyan Giriş / Güncelleme **Tüm Beyanlar**

Atık Beyan Formu

Tesis Adı	TEST					1
Tesis Adresi	MOGAN					
Vergi Dairesi	Ankara	Vergi Numarası	622	Personel Sayısı	111	
Tesis Telefon	312	Tesis Faks	312	Tesis E-Mail	xxxx@zyz.com	
Sorumlu Personel	33333	Unvan	1	Telefon	1	
Yıl	2010	Beyan Durumu	Hazırlık Aşamasında			

Tesis Bilgilerini Güncellemek İçin Tıklayınız.

Tesis Kodu (NACE) Bilgileri

Nace	Kapasite	Birim	Diğer / Açıklama
12.00 - Tütün ürünleri imalatı	100	Kilogram / Yıl	
		--- Lütfen Seçiniz ---	
		--- Lütfen Seçiniz ---	

Beyan Edilecek Atıklar

Atık Sır	Atık	Kategori	Miktar	Birim	İşl. Nerede Yap.	Yöntem	Geri K./Bert. Tesisi
324010	090101 - Su bazlı banyo ve aktifteşstinci solüsyonlar	-	100	Litre	Tesis Dışı	R4 - Metallerin ve metal bileşimlerinin ısıtılı/geri dönüşümü	abc ticaret
325208	150110 - Tehlikeli maddelerin kalınlıklarını içeren ya da tehlikeli maddelerle kontamine olmuş ambalajlar	-	100	Litre	Tesis Dışı	R4 - Metallerin ve metal bileşimlerinin ısıtılı/geri dönüşümü	xyz ltd şti

Yeni Atık Beyanı Ekle Seçili Atık Beyanını Güncelle Seçili Atık Beyanını Sil

Tesiste Kullanılan Yağlar

Ticari İsim	Miktar	Birim
ngjtoxf	111	Litre

Yeni Yağ Beyanı Ekle Seçili Yağ Beyanını Güncelle Seçili Yağ Beyanını Sil

Onay İşlemleri İçin Buraya Tıklayınız. Formu Yazdır

5

Resim 3: Veri Giriş Formu Ana Görünüm

Veri giriş formu ana bölümleri:

1. Tesis Bilgileri
2. NACE (Sektör Bilgileri)
3. Atık Verileri
4. Tesiste Kullanılan Yağlar
5. Onay Kodu Talep – Onaylama ve Yazdırma

Bölüm 1: Firma Bilgileri

Birinci bölümün bir kısmı önceden doldurulmuş olarak gelecektir. Eğer sistemde firmanıza ait bilgilerde değişiklik var ise .

Tesis Bilgilerini Güncellemek İçin Tıklayınız.

yapılabilir.

düğmesine basarak gerekli düzenlemeler

Bölüm 2: NACE (Sektör Bilgileri - Faaliyet Kodu)

Tesis Kodu (NACE) Bilgileri

Nace	1	2	3	Kapasite	Birim	Diğer / Açıklama
12.00 - Tütün ürünleri imalatı	-			100	Kilogram / Yıl	
					--- Lütfen Seçiniz ---	
					--- Lütfen Seçiniz ---	




Burada ilk satır zorunlu alan olup daha sonraki alanlar isteğe bağlı olarak doldurulabilir. NACE kodu seçimi için küçük resimlerden listeye ulaşılabilir. (1) Liste (2) elle giriş (3) sil düğmeleridir.

Kod seçildikten sonra 2010 yılı fiili üretim kapasitesi - birimi ve gerekli görülürse açıklama yazılabilir.

Bölüm 3: Atık Beyan Bilgileri

Beyan Edilecek Atıklar

Atık Sır	Atık	Kategori	Miktar	Birim	İşl. Nerede Yap.	Yöntem	Geri K./Bert. Tesisi
324010	090101 - Su bazlı banyo ve aktifliğini çözümlen	-	100	Litre	Tesis Dışı	R4 - Metallerin ve metal bileşimlerinin işleme/geri dönüşümü	abc ticaret
325208	150110 - Tehlikeli maddelerin kalınlığını içeren ya da tehlikeli maddelerle kontamine olmuş ambalajlar	-	100	Litre	Tesis Dışı	R4 - Metallerin ve metal bileşimlerinin işleme/geri dönüşümü	xyz ltd şti

 Yeni Atık Beyanı Ekle  Seçili Atık Beyanını Güncelle  Seçili Atık Beyanını Sil

Atık Bilgi giriş ekranı genel görünüm

Beyan edilecek atıklara ilişkin bilgi burada yazılacaktır.

Yeni Atık Beyanı ekleme

Türkiye Cumhuriyeti
Çevre ve Orman Bakanlığı

Atık Beyan Formu

Güncel Beyan Giriş / Güncelleme Tüm Beyanlar

Atık Bilgisi Ekleme

Atık	
Atık Türü Yağ İse Kategorisi	--- Lütfen Seçiniz ---
Miktar	
Ölçü Birimi	--- Lütfen Seçiniz ---
İşlemin Nerede Yapıldığı	--- Lütfen Seçiniz ---
Atık İşleme Yöntemi	
Geri Kazanım / Bertaraf Tesisi	

 Beyan Ekranına Geri Dön  Kaydet

Bu düğmeye basıldığında açılan alanda beyan edilecek atık koduna ilişkin bilgilerin doldurulup kaydedilmesi gerekmektedir. Kaydetme işleminden sonra sistem ana sayfaya döner. Yeni atık girişi için işlem tekrarlanır. Eğer hata var ise **Seçili Beyanı Güncelle** veya **Seçili Beyanı Sil** düğmeleri kullanılarak işlem yapılabilir.

Bölüm 4: Tesiste Kullanılan Yağlar

Tesiste Kullanılan Yağlar

Ticari İsim	Miktar	Birim
fxgjhxf	111	Litre

 Yeni Yağ Beyanı Ekle  Seçili Yağ Beyanını Güncelle  Seçili Yağ Beyanını Sil

Yeni yağ beyanı ekleme düğmesine basıldığında açılacak yeni sayfada gerekli düzenleme yapılır ve kaydedilir. Kayıt işlemi yapıldığında sistem ana sayfaya döner. Yeni kayıt için işlem tekrarlanır.

 Türkiye Cumhuriyeti
Çevre ve Orman Bakanlığı

Atık Beyan Formu

[Güncel Beyan Giriş / Güncelleme](#) [Tüm Beyanlar](#)

Atık Bilgisi Ekleme

Ticari İsmi	<input type="text"/>
Miktar	<input type="text"/>
Ölçü Birimi	--- Lütfen Seçiniz ---

 Beyan Ekranına Geri Dön  Kaydet


Eğer hata var ise **Seçili yağ beyanı güncelle** ve **Seçili yağ beyanı sil** düğmeleri kullanılarak işlem yapılır.

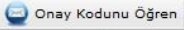

ONAYLAMA İŞLEMİ

Beyan işlemi bittikten sonra Onaylama işlemi için

[Onay İşlemleri İçin Buraya Tıklayınız.](#)

düğmesine basınız.

[Onay İşlemleri İçin Buraya Tıklayınız.](#) 

 Onay Kodunu Öğren Onay Kodu  Onayla

'Onay Kodunu Öğren' butonuna bastığınızda onay kodu mail adresinize gönderilir. Bu onay kodunu doğru şekilde üstteki alana girip 'Onayla' butonuna bastığınızda formunuz onaylanmış olur. 'Onay Kodunu Öğren' butonuna her bastığınızda yeni bir onay kodu üretilip e-posta adresine gönderilir. Bakanlık tarafından onayınız düzeltme amaçlı kaldırılır ise, tekrar onaylarken aynı gifreyi kullanabilirsiniz.

Açılacak alanda Onay Kodu talep edilmektedir. Onay Kodunu Öğren düğmesine basıldığında Tesis e-mail adresine tehlikeliatik@cevreorman.gov.tr adresinden onay kodu gönderilecektir. Bu kodun ilgili alana yazılıp onaylanması ile beyan işlemi sona erecektir.

Tehlikeli Atıkların Kontrolü Yönetmeliği gereği Formu yazdırılması ve 5 yıl süre ile saklanması, Bakanlık veya Çevre ve Şehircilik İl Müdürlüklerince yapılan denetimlerde ibraz edilmesi gerekmektedir.